

Produktový list

Podzemní venkovní zásuvka IP 67

Označení:

Typ: STAKOHOM-7004-Anw 2x zásuvka 230V, 2xRJ45 Cat.6a
Další typy (vybavení) na vyžádání

Popis:

Těleso a víko jsou z masivního hliníku (víko nemá závit pro zašroubování, při zavírání se víko pouze zatlačí do krabice). Pokud je toto provedení správně zabudováno, mohou přes něj přejezdět osobní auta (zatížitelnost 900kg). Je vhodná pro venkovní použití! Přívod zespona 2x M25 a ze strany 2x M25.

Montážní pokyn: Používejte kabelové šroubení s druhem krytí IP 67. Používejte pouze pružné vedení, aby byl zajištěn druh krytí. Podzemní zásuvku zatlačit pomocí vodováhy do maltového lože apod. a mazaninou nebo podobnou hmotou vyrovnat s terénem. Zbytek se potom vyplní maltou. Krabici je nutné pravidelně zbavovat nečistot, jinak nelze zaručit druh krytí. Přípojku smí provést pouze oprávněný elektroodborník. Kabelové průchodky/vývodky použijte podle velikosti/průřezu instalovaného kabelu. Kabelové přívoody zajistěte tak (např. utěšňovací hmotou), aby byl přívod utěsněn a voda/vlhkost se nedostala do zásuvky.

Víko nemá závit pro zašroubování, při zavírání se víko pouze zatlačí do krabice. Klíč slouží k vytažení víka.

Údržba: zásuvku je nutné pravidelně kontrolovat a zbavovat uvnitř od nečistot. Víko zásuvky je nutné pevně/dobře zatlačit, aby bylo zaručeno krytí zásuvky.



Oblast použití:

Venkovní i vnitřní prostory, v uzavřeném stavu druh **krytí IP 67**.

Technické údaje:

Materiál: Těleso a víko - přírodní hliník eloxovaný
 Rozměry: Ø 150x104 mm (výška)
 Hmotnost: cca 2,9kg
 Zatížitelnost: 900kg
 Zásuvky/vybavení: 230V, RJ45, USB, HDMI.



Pozn.: Tiskové chyby a změny vyhrazeny

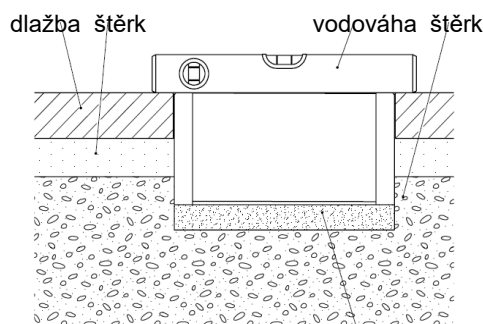
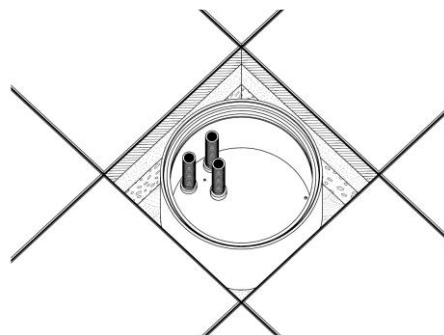
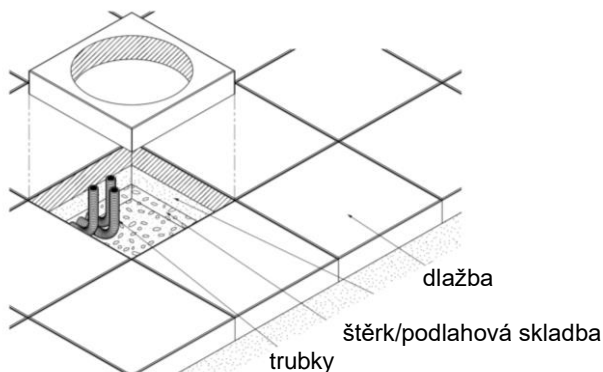
stakohome®

Stakohome Network s.r.o.
 IČ: 27213064, DIČ: CZ27213064
 tel.: +420 226 517 522
 fax: +420 226 517 379
stakohome@stakohome.cz
www.stakohome.cz
www.inteligentni-byt.cz

Fakturační adresa: Podnikatelská 565, 190 11 Praha 9, Běchovice
 Showroom a doručovací adresa: Aloisovská 934/8, 198 00 Praha 9, Hloubětín

Montážní návrh (může se lišit dle skladby podlahy) (pro typ STAKOHOME-7012-A,7022-A,7012-63,7004-A)

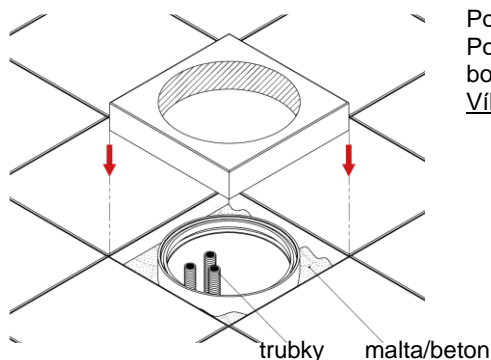
V místě určeném pro podzemní zásuvku připravte trubky s protaženými příslušnými kabely. Vytáhněte/vyjměte víko, a vyšroubujte z boxu nosič zásuvky spolu se zásuvkou 400V (případně 230V, pokud obsahuje) a přišroubujte kabelovou průchodku/y. Protáhněte kabely kabelovou průchodkou do boxu a nechte dostatečnou rezervu pro zapojení. Kabelové průchodky/vývodky použijte podle velikosti/průřezu instalovaného kabelu. Kabelové příводы zajistěte tak (např. utěšňovací hmotou), aby byl přívod utěsněn a voda/vlhkost se nedostala do zásuvky. Používejte kabelové šroubení s druhem krytí IP 67/68.



Podzemní zásuvku zatlačte pomocí vodováhy do maltového lože apod. nebo podobnou hmotou a vyrovnejte s finálním terénem. Maltové lože musí být dimenzováno na odpovídající zatížení.

Zbytek (okolo zásuvky) se potom vyplní maltou. Dbejte na to, aby se malta nedostala do zásuvky/boxu.

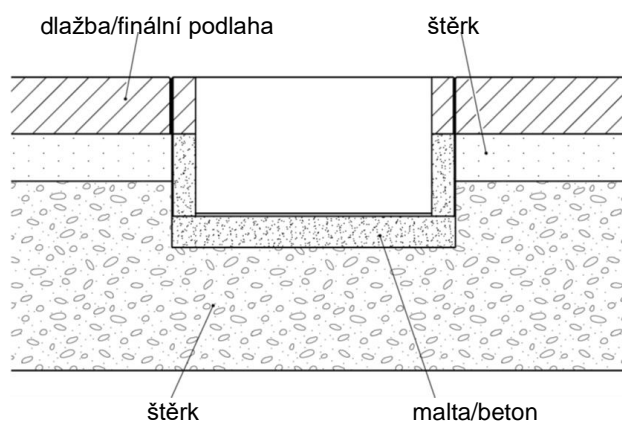
Maltové lože



Položte finální podlahu/dlažbu.

Poté připojte zásuvky a přišroubujte nosič zásuvek do boxu a zatlačte víko do boxu (a uzamkněte třemi šrouby – pro typ STAKOHOME-7003-A).

Víko zásuvky musí být ve stejné rovině jako je okolní podlaha/dlažba.



Pozn.: Podlahová skladba je pouze ilustrativní. Může se lišit podle konkrétních podmínek a požadavků.

Krabici je nutné pravidelně zbavovat nečistot, jinak nelze zaručit druh krytí.

POZOR: PŘI ZAVÍRÁNÍ DÁT VÍKO TAK, ABY VÍKO DOBŘE ZAPADLO DO KRABICE A KRABICE BYLA UTĚSNĚNA.

stakohome®

Stakohome Network s.r.o.
IČ: 27213064, DIČ: CZ27213064
tel.: +420 226 517 522
fax: +420 226 517 379
stakohome@stakohome.cz
www.stakohome.cz
www.inteligentni-byt.cz

Fakturační adresa: Podnikatelská 565, 190 11 Praha 9, Běchovice
Showroom a doručovací adresa: Aloisovská 934/8, 198 00 Praha 9, Hloubětín